



Ordine degli Avvocati
di Lanciano



CONSIGLIO DELL'ORDINE DEGLI AVVOCATI DI LANCIANO

Rendiconto di gestione

Anno 2011

Bilancio di previsione

Anno 2012

Relazione del Tesoriere

ORDINE AVVOCATI LANCIANO

RENDICONTO ANNO 2011

ORDINE AVVOCATI LANCIANO RENDICONTO ANNO 2011					
Disponibilità finanziarie			CASSA	C.C. BPLS	TOTALE
Saldo Iniziale 2010			1.972,03	13.271,28	15.243,31
entrate			1.387,33	70.391,05	71.778,38
uscite			3.330,26	66.765,46	70.095,72
Saldo al 31 dicembre 2011			29,10	16.896,87	16.925,97
Crediti diversi al 31 dicembre 2011			Cred.IVA	Ritenute	TOTALE
			-	187,27	187,27
COSTI, SPESE E PERDITE					
USCITE	conto principale	sottocategorie			
1. Salari e stipendi	19.008,00				
2. Contributi Sociali	14.426,77				
3. Assicurazioni (T.F.R.)	1.753,62				
4. contributo C.N.F.	12.925,80				
4.1 quota anno 2010		12.925,80			
4.2 quote arretrate		0,00			
5. Associazioni Volontarie	4.126,28				
5.1 PQM		3.128,28			
5.2 Tribunali Minori		998,00			
5.3. O.U.A.		0,00	il pagamento quota OUA euro 2.228,00 come da bilancio preventivo 2011 è stato effettuato il 30 dicembre 2011 ma contabilizzato il 3 gennaio 2012 come tale, in applicazione del principio di cassa, non è stato inserito nel presente rendiconto		
6. IRAP	2.204,09				
7. Imposte e tasse	179,49				
9. Elaborazione Dati	931,35				
10. Consulenza esterna contabilità	1.983,93				
12. Spese Telefoniche	1.130,00				
13. Spese Postali	587,53				
15. Spese notificazioni	517,95				
16. Spese di pulizia	1.549,32				

18. Spese di Attrezzature Ufficio	122,00				
19. Spese di Cancelleria	452,68				
21. Spese tenuta Albi e Registri	1.522,39				
23. Oneri bancari per servizi	327,64				
24. Spese per rinfreschi	0,00		anche in questo caso il pagamento del rinfresco annuale del 23 dicembre per euro 1100,00 è stato eeguito nel gennaio 2012 e non contabilizzato		
26. Spese per formazione	1.598,00				
26.1 compensi relatori		0,00			
26.2 spese gestione eventi		1.478,00			
26.3 spese varie (impianti audio, affitto sale)		120,00			
28. Spese part. Lutto	800,00				
29. partecipazione a Congressi (quote e rimborsi)	1.506,08				
30. Spese di Aggiornamento	0,00				
31. Spese di rappresentanza	693,37				
33. Spese per Partite di giro.	0,00	0,00			
33.1 Entrate varie		0,00			
33.2 Fondo Assist. Cassa		0,00			
33.3 Quota partecipazione eventi rappresentanza		0,00			
	68.346,29				
RICAVI E PROFITTI					
ENTRATE	conto principale	sottocategorie			
2. Quota Associativa	60.877,27				
2.2 avvocati		54.487,37			
2.4 praticanti avvocati		6.389,90			
3. Pareri di liquidazione	6.062,50				
4. Interessi attivi postali e bancari	109,90				
5. Corsi Specializzazione	0,00				
6. entrate per partite di giro	0,00				
6.1 Entrate varie (acquisto telecomandi)		0,00			
6.2 Fondo Assist. Cassa		0,00			
6.3 Quota partecipazione eventi rappresentanza		0,00			
7 sponsorizzazioni	3.000,00				
	70.049,67				
Avanzo/disavanzo	1.703,38				

BILANCIO PREVENTIVO 2012

BILANCIO PREVENTIVO 2012		
COSTI, SPESE E PERDITE	2012	
USCITE	conto principale	sottocategorie
1. Salari e stipendi	20.000,00	
2. Contributi Sociali	15.000,00	
3. Assicurazioni (T.F.R.)	1.800,00	
4. contributo C.N.F.	13.003,20	
5. Associazioni Volontarie	6.384,00	
5.1 PQM		3.144,00
5.2 Tribunali Minori		1.000,00
5.3. O.U.A.		2.240,00
6. IRAP	2.500,00	
7. Imposte e tasse	190,00	
9. Elaborazione Dati	1.000,00	
10. Consulenza esterna contabilità	2.000,00	
11. Fondazione Gentile	0,00	
12. Spese Telefoniche	1.200,00	
13. Spese Postali	600,00	
14. Valori Bollati	0,00	
15. Spese notificazioni	600,00	
16. Spese di pulizia	1.550,00	
17. Spese Arredamento	0,00	
18. Spese di Attrezzature Ufficio	150,00	
19. Spese di Cancelleria	290,00	
20. Spese Fotocopie	150,00	
21. Spese tenuta Albi e Registri	2.800,00	
23. Rinnovo Albi	0,00	
24. Oneri bancari per servizi	350,00	
25. Spese per rinfreschi	1.000,00	
26. Manutenzioni e riparazioni	0,00	
27. Spese per formazione	2.800,00	
27.1 compensi relatori		0,00
27.2 spese gestione eventi		2.500,00
27.3 spese varie (impianti audio, affitto sale)		300,00

28. Collaborazioni Professionali	0,00	
29. Spese part. Lutto	1.000,00	
30. partecipazione a Congressi (quote e rimborsi)	4.800,00	
31. Spese di Aggiornamento	0,00	
32. Spese di rappresentanza	872,80	
33. Spese varie non comprese nelle altre categorie	0,00	
34. Spese per Partite di giro.	0,00	0,00
34.1 Entrate varie		0,00
34.2 Fondo Assist. Cassa		0,00
34.3 Quota partecipazione eventi rappresentanza		0,00
	80.040,00	
RICAVI E PROFITTI	2012	
ENTRATE	conto principale	sotto categorie
1. Quota Associativa	77.940,00	
1.1 avvocati cassazionisti		20.800,00
1.2 avvocati ordinari		36.160,00
1.3 avvocati primo triennio		9.100,00
1.4 praticanti avvocati abilitati		4.230,00
1.5 praticanti avvocati		7.650,00
2. Pareri di liquidazione	6.000,00	
4. Interessi attivi postali e bancari	100,00	
5. Corsi Specializzazione	0,00	
6. entrate per partite di giro	0,00	
6.1 Entrate varie (acquisto telecomandi)		0,00
6.2 Fondo Assist. Cassa		0,00
6.3 Quota partecipazione eventi rappresentanza		0,00
7 sponsorizzazioni	0,00	
	84.040,00	
TOTALE A PAREGGIO	0,00	

RELAZIONE

AL RENDICONTO DI GESTIONE ANNO 2011

ED AL BILANCIO DI PREVISIONE ANNO 2012

A seguito dell'approvazione, avvenuta nel corso dell'assemblea del 28 gennaio 2011, del bilancio di previsione per l'anno 2011, la stesura dell'attuale rendiconto consente, per la prima volta, di analizzare l'andamento dell'anno di gestione mediante un raffronto tra le spese preventivate e quelle eseguite.

Si procederà, dunque, ad analizzare il rendiconto di gestione 2011 e, di seguito, ad un utile raffronto con il relativo bilancio di previsione per il medesimo anno (nonché con gli anni precedenti) e, infine, alla relativa previsione per il 2012.

– 1 –

IL RENDICONTO DI GESTIONE

Il rendiconto di gestione si chiude, per la prima volta dopo diversi anni, con un attivo di euro 1.703,38.

Tuttavia, tale dato è parziale, poiché va integrato –da un lato– con le disponibilità finanziarie (peraltro, calcolando solo la differenza tra le disponibilità finanziarie ad inizio anno e quelle residue al 31 dicembre) e –dall'altro lato– da due annotazioni che ho ritenuto opportuno inserire, per maggior chiarezza, pur non facendo parte delle spese sostenute nel 2011.

La corretta operazione per evidenziare il reale risultato di gestione, dunque, è la seguente:

risultato di rendiconto	+ 1.703,38	
disponibilità finanziarie	+ 1.653,56	[inizio gestione 2011 euro 15.243,31 (euro 1.972,03 cassa ed euro 13.271,28 banca), fine gestione 2011 euro 16.925,97 (euro 29,10 cassa ed euro 16.896,87 banca), totale euro 1.653,56]]
spese 2011 contabilizzate 2012	- 3.328,00	(euro 1.100,00 spese per rinfreschi ed euro 2.228,00 contributo OUA)
risultato reale di gestione:	+ 28,94	

Il risultato, seppur positivo, segna un sostanziale pareggio di bilancio, che costituisce comunque l'obiettivo perseguito ormai da diversi anni, caratterizzati dalla cancellazione di ogni spesa ritenuta non necessaria e dall'eliminazione di alcune pendenze arretrate.

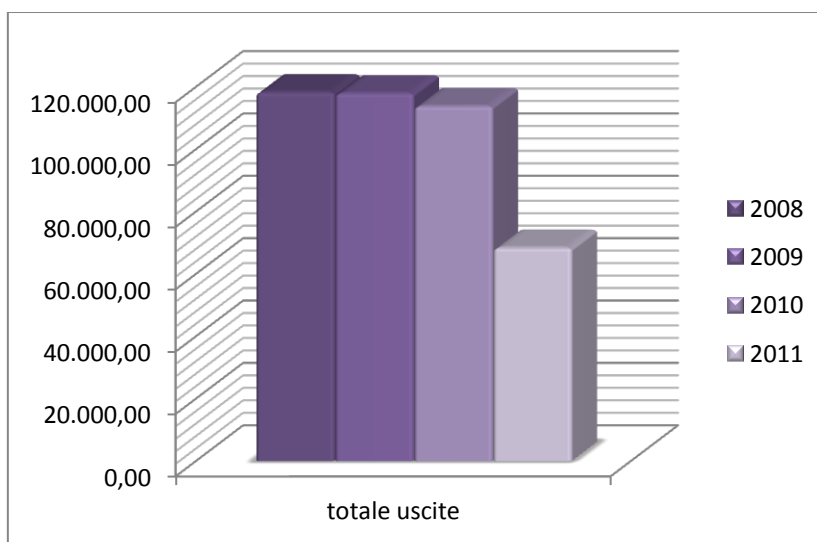
In merito alle singole voci di rendiconto, non vi sono significativi discostamenti delle voci di spesa degli anni precedenti, se non la prosecuzione della stabilizzazione di alcune di esse e della progressiva

eliminazione di altre (con una spesa annua progressivamente ridotta), come mostra il seguente raffronto per gli anni 2008, 2009, 2010 e 2011 e tenendo conto del fatto che, nel 2010, è stato saldato il debito esistente con il Consiglio Nazionale Forense con l'esborso straordinario di euro 15.000,00.

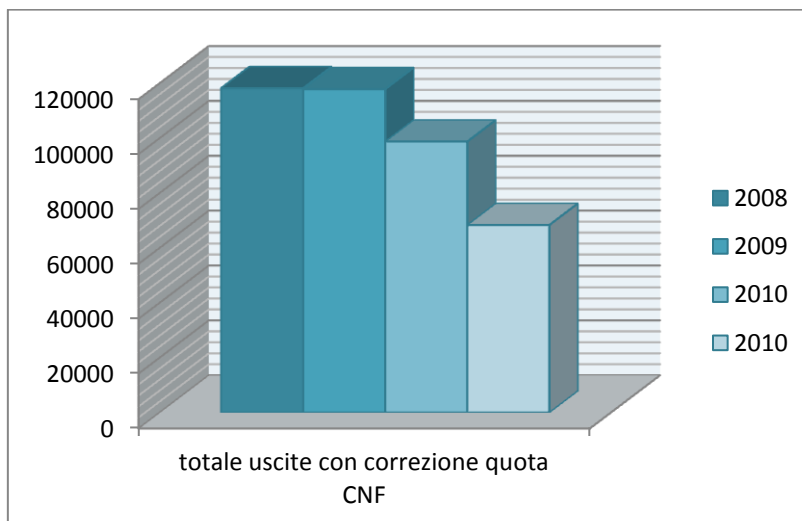
	rendiconto 2008	rendiconto 2009	rendiconto 2010	rendiconto 2011
USCITE				
1. Salari e stipendi	19.130,00	18.449,00	17.822,00	19.008,00
2. Contributi Sociali	14.090,66	14.490,17	15.195,46	14.426,77
3. Assicurazioni (T.F.R.)	1.371,79	1.556,54	1.706,12	1.753,62
4. contributo C.N.F.	11.055,24	11.985,00	27.579,21	12.925,80
5. Contributi Associazioni volontarie	1.950,00	0,00	6.246,49	4.126,28
6. IRAP	2.152,89	2.187,32	2.179,10	2.204,09
7. Imposte e tasse	327,55	504,45	197,53	179,49
8. interessi passivi v/erario	0,23	16,91	0,00	0,00
9. Elaborazione Dati	1.318,00	1.098,00	768,00	931,35
10. Consulenza esterna contabilità	3.099,35	2.022,88	2.138,95	1.983,93
11. Fondazione Gentile	0,00	0,00	0,00	0,00
12. Spese Telefoniche	1.037,00	1.200,00	1.359,50	1.130,00
13. Spese Postali	1.286,88	1.058,00	896,44	587,53
14. Valori Bollati	0,00	24,80	0,00	0,00
15. Spese notificazioni	558,74	367,69	375,36	517,95
16. Spese di pulizia	1.549,32	1.549,32	1.172,69	1.549,32
17. Spese di Arredamento	0,00	396,00	0,00	0,00
18. Spese di Attrezzature Ufficio	2.609,41	128,30	1.138,80	122,00
19. Spese di Cancelleria	7.993,49	1.330,64	1.416,07	265,68
20. Spese Fotocopie	580,60	46,00	0,00	187,00
21. Spese tenuta Albi e Registri	10.681,12	1.777,40	1.895,28	1.522,39
23. Rinnovo Albi	3.708,00	0,00	0,00	0,00
24. Oneri bancari per servizi	418,36	603,08	480,77	327,64
25. Spese per rinfreschi	1.090,00	2.736,20	5.057,00	0,00
26. Manutenzioni e riparazioni	315,88	1.783,20	0,00	0,00
27. Spese per formazione	6.288,40	24.923,30	6.384,50	1.598,00
28. Spese part. Lutto	550,00	0,00	950,00	800,00
29. partecipazione a Congressi (quote e rimborsi)	2.388,81	537,45	8.401,35	1.506,08
30. Spese di Aggiornamento	8.242,64	6.605,30	176,80	0,00
31. Spese di rappresentanza	7.815,89	3.666,80	1.740,00	693,37
32. Spese varie non comprese nelle altre categorie	6.597,66	2.747,00	0,00	0,00
33. Spese per Partite di giro.	0,00	14.088,00	8.489,15	0,00
TOTALI	118.207,91	117.878,75	113.766,57	68.346,29

ENTRATE				
1. Quota Associativa	83.597,17	60.545,91	79.980,50	60.877,27
2. Pareri di liquidazione	13.824,00	7.493,50	5.950,44	6.062,50
3. Interessi attivi postali e bancari	1.303,31	569,36	396,13	109,90
4. Corsi Specializzazione	0,00	15.660,00	960,00	0,00
5. entrate per partite di giro	8.466,41	10.075,00	13.301,15	0,00
6 sponsorizzazioni	0,00	0,00	1.061,34	3.000,00
TOTALI	107.190,89	94.343,77	101.649,56	70.049,67
	-11.017,02	-23.534,98	12.117,01	1.703,38

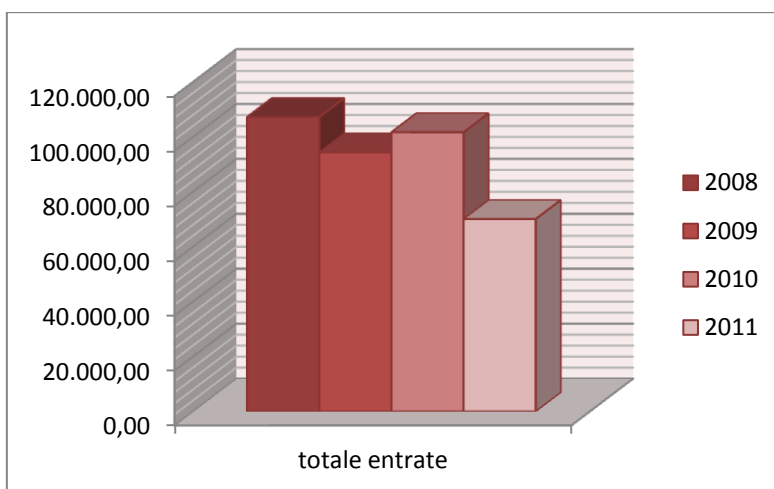
Dal seguente grafico può osservarsi la diminuzione progressiva della spesa annuale,



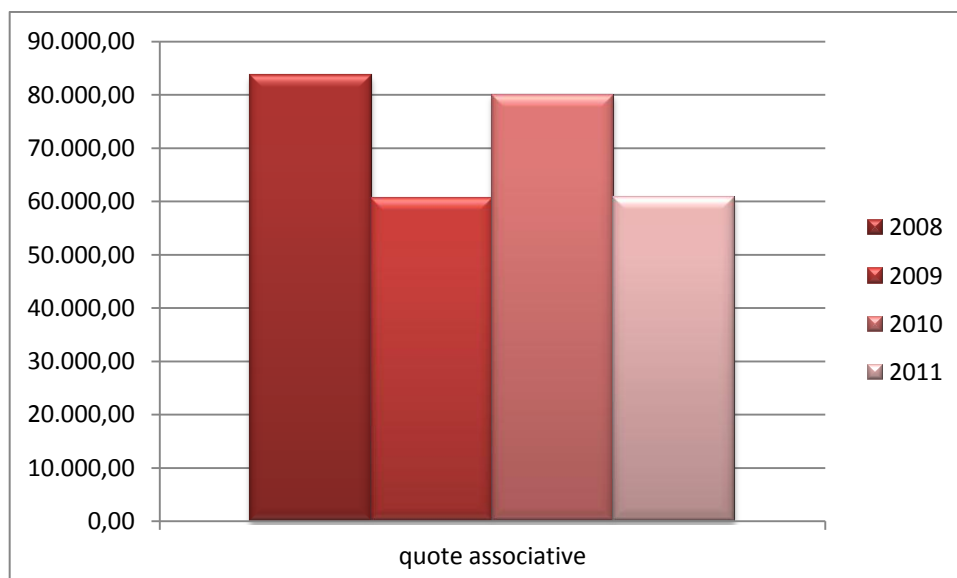
diminuzione che diventa ancora più evidente ove si elimini il pagamento straordinario al Consiglio Nazionale Forense



Naturalmente, occorre analizzare, per comprendere appieno l'andamento, negli anni, del risultato di rendiconto, anche le entrate avute negli ultimi 4 esercizi di gestione, per notare che esse, come le uscite, sono progressivamente diminuite:



Come può vedersi dal raffronto tra i due grafici di entrata e di spesa, dunque, il progressivo tentativo di risparmio annuale è stato decisamente vanificato da una parallela diminuzione delle entrate e, in particolare, delle due voci più rilevanti che compongono tale risultato: le quote associative e la tassa parere, come si evince dal dettaglio che segue:



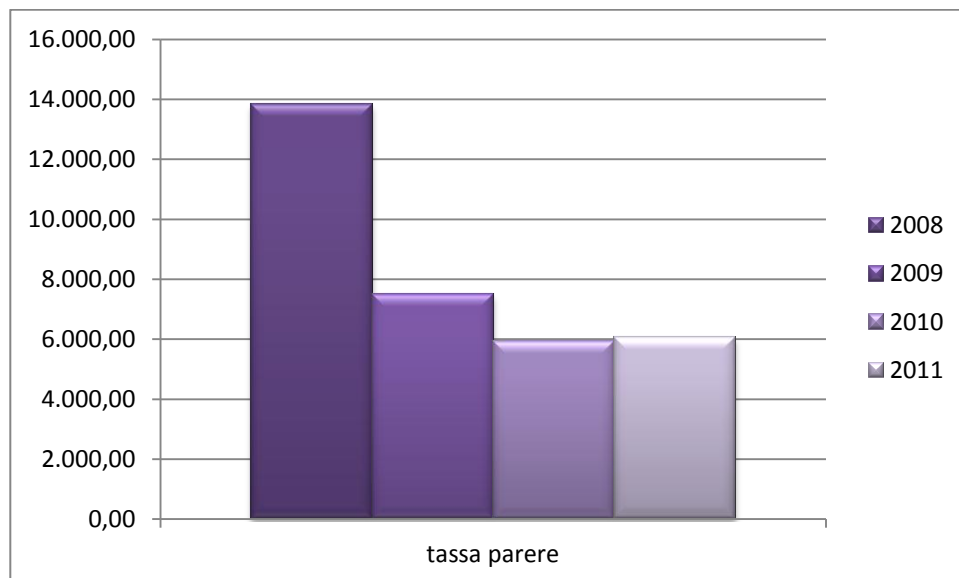
Anche tale ultimo grafico, peraltro, va modificato eliminando il pagamento delle quote arretrate avuto nel 2010 (per euro 18.326,40), percepite a seguito dell'attività di recupero intrapresa dal Consiglio dell'Ordine. Va detto anche, comunque, che tale attività, seppur fastidiosa, è stata nuovamente intrapresa nel novembre 2011 e dovrebbe sortire effetti positivi, quanto alle entrate, nei primi mesi del 2012, con maggiori entrate nell'anno in corso. Si noti che anche nel 2007 erano stati effettuati dei solleciti di pagamento che, nel 2008, avevano condotto ad una maggiore entrata. Tuttavia, in mancanza di dati certi, non è possibile quantificare tali maggiori entrate (rispetto a quelle ordinarie).

Ad ogni modo, poiché il Consiglio avrebbe dovuto incassare circa euro 75.000,00 ogni anno (preso come valore medio, tenuto conto che nel bilancio preventivo 2011 era stata indicata la somma di euro 77.510,00 in base al numero degli iscritti al 31 dicembre 2010), ciò vuol dire che, ogni anno, si verifica un saldo negativo di circa 15.000,00 di quote associative non pagate:



Tale circostanza, di fatto, vanifica gli sforzi tesi ad una maggiore attenzione nelle spese ed impedisce, conducendo ad un difficoltoso pareggio di bilancio, qualunque iniziativa ulteriore rispetto all'attività ordinaria del Consiglio.

Analogo discorso va fatto per la c.d. tassa parere che, come è agevole osservare, risulta progressivamente diminuita negli ultimi 4 anni.



In conclusione, la gestione del Consiglio potrebbe divenire positiva ove si attui un sistema sia di recupero delle morosità degli Iscritti unitamente alla previsione un sistema di pagamento (anche mediante invio di lettera circolare spedita annualmente) che consenta agli Iscritti stessi di calendarizzare la spesa,

tenuto conto del fatto che, nella maggior parte dei casi, non si tratta di morosità volontaria ma di mera dimenticanza.

- 2 -

RAFFRONTO TRA IL BILANCIO DI PREVISIONE 2011 ED IL RENDICONTO 2011

Per effetto di quanto sopra detto, aver raggiunto un pareggio di bilancio, rispettando i criteri di spesa pur utilizzando minori entrate, è stata un'impresa piuttosto difficoltosa.

USCITE	preventivo 2011	rendiconto 2011
1. Salari e stipendi	18.000,00	19.008,00
2. Contributi Sociali	16.000,00	14.426,77
3. Assicurazioni (T.F.R.)	1.800,00	1.753,62
4. contributo C.N.F.	12.874,20	12.925,80
5. Contributi Associazioni volontarie	6.352,08	4.126,28
6. IRAP	2.500,00	2.204,09
7. Imposte e tasse	0,00	179,49
8. interessi passivi v/erario	0,00	0,00
9. Elaborazione Dati	800,00	931,35
10. Consulenza esterna contabilità	2.500,00	1.983,93
11. Fondazione Gentile	0,00	0,00
12. Spese Telefoniche	1.400,00	1.130,00
13. Spese Postali	1.000,00	587,53
14. Valori Bollati	0,00	0,00
15. Spese notificazioni	500,00	517,95
16. Spese di pulizia	1.200,00	1.549,32
17. Spese di Arredamento	0,00	0,00
18. Spese di Attrezzature Ufficio	1.000,00	122,00
19. Spese di Cancelleria	2.000,00	265,68
20. Spese Fotocopie	0,00	187,00
21. Spese tenuta Albi e Registri	2.000,00	1.522,39
23. Rinnovo Albi	0,00	0,00
24. Oneri bancari per servizi	500,00	327,64
25. Spese per rinfreschi	5.000,00	0,00
26. Manutenzioni e riparazioni	0,00	0,00
27. Spese per formazione	7.500,00	1.598,00
28. Spese part. Lutto	1.000,00	800,00
29. partecipazione a Congressi (quote e rimborsi)	10.000,00	1.506,08
30. Spese di Aggiornamento	100,00	0,00

31. Spese di rappresentanza	2.000,00	693,37
32. Spese varie non comprese nelle altre categorie	0,00	0,00
33. Spese per Partite di giro.	0,00	0,00
TOTALI	96.026,28	68.346,29
RICAVIDI E PROFITTI		
ENTRATE		
	preventivo 2011	2011
1. Quota Associativa	77.510,00	60.877,27
2. Pareri di liquidazione	6.000,00	6.062,50
3. Interessi attivi postali e bancari	300,00	109,90
4. Corsi Specializzazione	0,00	0,00
5. entrate per partite di giro	0,00	0,00
6 sponsorizzazioni	3.000,00	3.000,00
TOTALI	86.810,00	70.049,67
	0	1.703,38

Rispetto ad ogni voce di bilancio, dunque, si hanno i seguenti valori (il raffronto va visto, **quanto alle spese**, in negativo, nel senso che i valori positivi costituiscono maggiori spese, mentre quelli negativi un risparmio mentre, **quanto alle entrate**, in positivo, nel senso che i valori positivi costituiscono maggiori entrate, mentre quelli negativi minori introiti):

SPESE	preventivo 2011	rendiconto 2011 con inserimento delle somme versate nel 2012 ma di competenza del 2011	Differenze
1. Salari e stipendi	18.000,00	19.008,00	1.008,00
2. Contributi Sociali	16.000,00	14.426,77	-1.573,23
3. Assicurazioni (T.F.R.)	1.800,00	1.753,62	-46,38
4. contributo C.N.F.	12.874,20	12.925,80	51,60
5. Contributi Associazioni volontarie	6.352,08	6.352,08	0,00
6. IRAP	2.500,00	2.204,09	-295,91
7. Imposte e tasse	0,00	179,49	179,49
8. interessi passivi v/erario	0,00	0,00	0,00
9. Elaborazione Dati	800,00	931,35	131,35
10. Consulenza esterna contabilità	2.500,00	1.983,93	-516,07
11. Fondazione Gentile	0,00	0,00	0,00
12. Spese Telefoniche	1.400,00	1.130,00	-270,00
13. Spese Postali	1.000,00	587,53	-412,47
14. Valori Bollati	0,00	0,00	0,00
15. Spese notificazioni	500,00	517,95	17,95

16. Spese di pulizia	1.200,00	1.549,32	349,32
17. Spese di Arredamento	0,00	0,00	0,00
18. Spese di Attrezzature Ufficio	1.000,00	122,00	-878,00
19. Spese di Cancelleria	2.000,00	265,68	-1.734,32
20. Spese Fotocopie	0,00	187,00	187,00
21. Spese tenuta Albi e Registri	2.000,00	1.522,39	-477,61
23. Rinnovo Albi	0,00	0,00	0,00
24. Oneri bancari per servizi	500,00	327,64	-172,36
25. Spese per rinfreschi	5.000,00	1.100,00	-3.900,00
26. Manutenzioni e riparazioni	0,00	0,00	0,00
27. Spese per formazione	7.500,00	1.598,00	-5.902,00
28. Spese part. Lutto	1.000,00	800,00	-200,00
29. partecipazione a Congressi (quote e rimborsi)	10.000,00	1.506,08	-8.493,92
30. Spese di Aggiornamento	100,00	0,00	-100,00
31. Spese di rappresentanza	2.000,00	693,37	-1.306,63
32. Spese varie non comprese nelle altre categorie	0,00	0,00	0,00
33. Spese per Partite di giro.	0,00	0,00	0,00
TOTALI	96.026,28	71.672,09	-24.354,19
RICAVI E PROFITTI			
ENTRATE	preventivo 2011	rendiconto 2011	differenze
1. Quota Associativa	77.510,00	60.877,27	-16.632,73
2. Pareri di liquidazione	6.000,00	6.062,50	62,50
3. Interessi attivi postali e bancari	300,00	109,90	-190,10
4. Corsi Specializzazione	0,00	0,00	0,00
5. entrate per partite di giro	0,00	0,00	0,00
6 sponsorizzazioni	3.000,00	3.000,00	0,00
TOTALI	86.810,00	70.049,67	-16.760,33

Come può osservarsi, dunque, ad un risparmio di euro 24.354,19 rispetto alle spese preventivate, è corrisposta una minore entrata di euro 16.760,33 (tutta costituita, ovviamente, da mancati pagamenti di quote associative).

- 4 -

BILANCIO DI PREVISIONE 2012

La sostanziale "tenuta" del bilancio di previsione 2011 rispetto al rendiconto 2011 consente, nella redazione del preventivo 2012, il mantenimento dei criteri di elaborazione, ossia –per quanto riguarda le uscite– una previsione di stima per eccesso dei costi fissi, mentre –per le entrate– una valutazione di massima –ed in difetto– che sconta le usuali incertezze, derivanti dalla voce "tassa parere", impossibile da prevedere in quanto legata a circostanze del tutto imprevedibili, come del resto anche per le quote

associative (non essendo possibile prevedere quanti saranno i nuovi iscritti tra gli avvocati e tra i praticanti, ovvero quanti, pur avendo maturato il diritto ad essere iscritti nell'elenco dei cassazionisti, effettueranno la relativa domanda).

Ad ogni modo, il bilancio di previsione continua ad essere improntato a prudenza, nel senso che, per avere un reale margine di operatività (da considerare per le spese non prevedibili), le voci in uscita sono state approssimate per eccesso e le voci di entrata per difetto.

All'interno delle voci di spesa, peraltro, vi sono degli elementi predeterminabili costituiti dalle quote associative ed i contributi fissi verso il Consiglio Nazionale Forense, l'Associazione Tribunali Minori, l'Organismo Unitario dell'Avvocatura, il Forum Aterni (PQM)

Pare utile riportare i criteri di determinazione degli importi dovuti alle varie associazioni di categoria.

- **Consiglio Nazionale Forense:** euro 51,60 per i cassazionisti ed euro 25,80 avvocati ordinari
- **Organismo Unitario dell'Avvocatura:** euro 5,60 per ogni avvocato
- **Tribunali Minori:** euro 5 per i primi 100 iscritti; euro 3 da 101 a 200 iscritti; euro 1 per ogni iscritto superiore a 201 (attualmente, una media esatta di euro 2,50 per ogni iscritto)
- **Forum Aterni (P.Q.M.):** euro 7,86 (euro 2,62 per ogni copia inviata ad ogni avvocato per n.3 uscite annuali).

Posto che le statistiche degli iscritti sono le seguenti:

		Ordinari	Speciali	Professori	Stranieri	Totale
CASSAZIONISTI		103	1	0	0	104
AVVOCATI		293	3	0	0	296
TOTALE		396	4	0	0	400

		Ordinari	Totale
PRAT.SEMPLICI		153	400
PRAT.ABILITATI		47	200
TOTALE		200	600

		Ordinari	Speciali	Professori	Stranieri	Totale
CASSAZIONISTI		72 - 31	1 - 0	0 - 0	0 - 0	73 - 31
AVVOCATI		142 - 151	2 - 1	0 - 0	0 - 0	144 - 152
TOTALE		214 - 182	3 - 1	0 - 0	0 - 0	217 - 183

		M - F	Totale
PRAT.SEMPLICI		55 - 98	217 - 183
PRAT.ABILITATI		21 - 26	76 - 124
TOTALE		76 - 124	293 - 307

Nel 2012 dovranno essere versati i seguenti importi:

4. contributo C.N.F.	13.003,20	
5. Associazioni Volontarie	6.384,00	
5.1 PQM		3.144,00
5.2 Tribunali Minori		1.000,00
5.3. O.U.A.		2.240,00

Per quanto riguarda le entrate, invece, pur se con una certa approssimazione, possono essere indicate le seguenti somme per le quote associative che, si ricorda, sono le seguenti:

- avvocati cassazionisti euro 200,00
- avvocati ordinari euro 160,00
- avvocati primo triennio 130,00
- praticanti abilitati euro 90,00
- praticanti semplici euro 50,00

1. Quota Associativa	77.940,00	
1.1 avvocati cassazionisti		20.800,00
1.2 avvocati ordinari		36.160,00
1.3 avvocati primo triennio		9.100,00
1.4 praticanti avvocati abilitati		4.230,00
1.5 praticanti avvocati		7.650,00

La situazione di risultato è quella di una sostanziale equiparazione tra le entrate e le uscite, ammontanti entrambe –e senza prevedere importi straordinari, né pagamenti o incassi di somme arretrate, sia in un senso che nell’altro– a circa **euro 80.040,00**.

ORDINE DEGLI AVVOCATI DI LANCIANO

Il Consigliere Tesoriere

Avv. Pietro A. Di Ienno